



Варианты цветового исполнения

RF463305
полностью встраиваемый
Ширина ниши 61 см, Высота ниши
213.4 см

Принадлежности

1 x Соединительные элементы.

Принадлежности для установки

RA422610
Дверная панель из нержавеющей
стали в комплекте с ручкой
RA425110
Дверная ручка из нержавеющей
стали, длинная

RF463305

Морозильник серии Vario 400

полностью встраиваемый

Ширина ниши 61 см, Высота ниши
213.4 см

Дверь навешивается слева

Интерьер выполнен из нержавеющей стали с элементами из анодированного алюминия цвета "темный антрацит". Теплое белое LED освещение, не создающее бликов. Два варианта открывания двери: 1. Автоматическая система открывания, для встраивания в мебельный фронт без ручек 2. Открывание с помощью ручки. Ящики в моделях RC and RF расположены на одной высоте. При установке side-by-side стеклянные полки и полки на двери можно установить на одном уровне. Материалы и внутренний дизайн соответствуют моделям RC: - Стеклянные полки - Полки на двери из анодированного алюминия в цвете "темный антрацит" Внутренняя поверхность двери выполнена из нержавеющей стали. Практически незаметная система телескопических направляющих для стеклянных полок и полок на двери. Диспенсер для подачи льда и воды встроен в дверь прибора. Встроенный ледогенератор с системой постоянной подачи воды. Диспенсер оснащен датчиком для автоматической подачи льда и воды. Подсветка для устройства подачи льда, ледяной крошки и холодной воды. Сенсорный TFT – дисплей. Полезный объем 300л.

Управление

Сенсорный TFT дисплей
Текстовый дисплей
Управление подачей льда и воды посредством сенсорных клавиш

Особенности

Динамическое охлаждение.
Автоматика размораживания с испарением талой воды
Режим Отпуск
При активации режима Отпуск, прибор можно открывать только с помощью ручки
Система оповещения в случае неправильно закрытой/открытой дверцы или неправильной работы прибора
Встроенный WiFi модуль (для работы с приложением Home Connect). Доступность функций Home Connect зависит от доступности приложения в Вашей стране. Приложение Home Connect доступно не во всех странах. Более подробная информация на сайте www.home-connect.com

Морозильное отделение

No-frost с функцией быстрого замораживания до -30 °C.
Регулировка температуры в диапазоне от -16 °C до -24 °C
4 звезды по системе обозначения заморозки.
Объем замораживания 14 кг/24 h.
Время хранения в случае отключения 10 ч.
4 полки из закаленного стекла, белое стекло, 2 из которых переставляются по высоте.
2 полностью выдвижных ящика с прозрачной передней панелью
Теплое белое LED-освещение, не создающее бликов

Устройство приготовления льда

Теплое белое

Основные характеристики

Категория модели

Морозильная камера

Встраиваемый/ свободностоящий

Встроенный

Цвет/ материал корпуса

Система NoFrost

Полный

Климатический класс

SN-T

Декоративные рамы/ поверхности

Нет возможности доукомплектовать декоративными рамами

Ширина (мм)

603

Глубина (мм)

608

Размеры прибора в упаковке (мм)

(ВxШxГ)
2260 x 750 x 690

Размеры ниши для встраивания (мм)

2134.0 x 610 x 610

Предупредительный сигнал при ошибке

акустический

Способ оттаивания

Крепление двери мебели

закрепленный

Количество выдвижных ящиков (шт)

2

Количество морозильных отделений с откидной крышкой (шт)

0

Запирающиеся двери

Нет

Термометр - морозильное отделение

Освещение

Да

Длина сетевого кабеля (см)

300

Навес двери

слева

Вес нетто (кг)

159,043

Вес брутто (кг)

174,0

Параметры потребления и подключения

Мощность подключения (Вт)

300

Предохранители (А)

10

Частота (Гц)

50-60

Сертификат соответствия

CE, VDE

Потребление энергии (кВтч)

Среднегодовое энергопотребление (кВтч)

Изготовлено 2019-07-11

Страница 1

Датчик движения автоматически включает свет и активирует клавиши управления на диспенсере. Встроен в дверь прибора, с системой постоянной подачи воды. Фильтр для подключения к воде расположен в области вентиляционной решетки. Возможность отключения диспенсера. Производство льда около 1.4 кг/24 h. Производство кубиков льда и ледяной крошки. Емкость для льда вместимостью около 3.2 кг. Подача охлажденной воды около 1.5 л.

Эксплуатационные данные

Класс энергоэффективности A+.

Потребление электроэнергии 343 кВтч/год

Уровень шума 42 ДБ (ре 1 pW).

Рекомендации по монтажу

Технология плоских шарниров. Угол открытия дверей прибора 115°, возможно принудительное ограничение до 90°. Максимально допустимый вес дверного фронта 67 kg. Возможность установки розетки за прибором. Если давление воды превышает 8 бар, подключите предохранительный клапан между водопроводом и шлангом.

Подключение

Мощность подключения 0,300 kW. Кабель для подключения длиной 3,0 м с заземляющей вилкой. Подвод воды. Шланг для подвода воды длиной 2,0 м диаметром 3/4 дюйма. Давление воды 2.4 - 8.3 бар

RF463305

Морозильник серии Vario 400

полностью встраиваемый

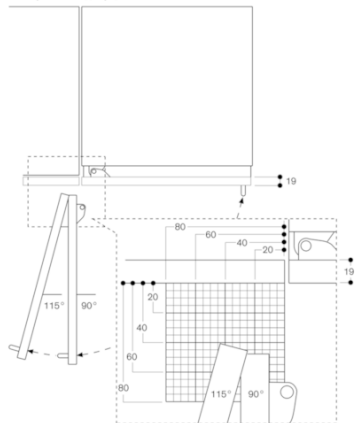
Ширина ниши 61 см, Высота ниши
213.4 см

Дверь навешивается слева

Изготовлено 2019-07-11

Страница 2

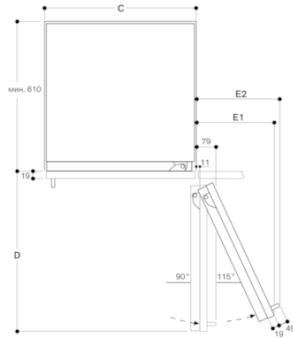
Угол открывания дверцы



Данные о расстоянии до соседней мебели и её ручек с учётом размеров петель дверцы, расстояний, проходимого при её открывании, и толщины фронтальной панели даны на чертеже. На чертеже указаны размеры при толщине фронтальной панели 19 мм.



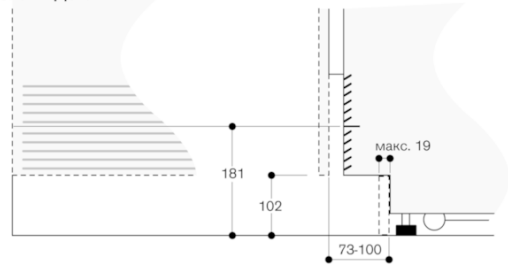
Расстояние до стены RB 472/RC/RF/RW



Ширина ниши C	D	E1	E2
457 мм	525 мм	235 мм	265 мм
610 мм	677 мм	299 мм	330 мм
762 мм	830 мм	364 мм	395 мм
914 мм	980 мм	428 мм	460 мм

На чертеже ваты за основу размеры при толщине фронтальной панели 19 мм и высоте мебельной ручки Gaggenau 49 мм.

Цоколь. Детали



По отношению к стандартной высоте устройства высота цокольной рейки составляет 102 мм. Максимальная толщина цокольной рейки – 19 мм.